



ТЕРРИТОРИАЛЬНЫЙ ОРГАН
ФЕДЕРАЛЬНОЙ СЛУЖБЫ
ГОСУДАРСТВЕННОЙ СТАТИСТИКИ
ПО РЕСПУБЛИКЕ ДАГЕСТАН

Предоставление гражданам социальной поддержки и субсидий по оплате жилого помещения и коммунальных услуг в Республике Дагестан



январь-сентябрь 2023 года



ФЕДЕРАЛЬНАЯ СЛУЖБА
ГОСУДАРСТВЕННОЙ СТАТИСТИКИ
ПО РЕСПУБЛИКЕ ДАГЕСТАН

Предоставление гражданам социальной поддержки и субсидий по оплате жилого помещения и коммунальных услуг

в Республике Дагестан

январь - сентябрь 2023 года

01

Предоставление гражданам социальной поддержки по оплате жилого помещения и коммунальных услуг

02

Предоставление гражданам субсидий по оплате жилого помещения и коммунальных услуг

03

Предоставление гражданам жилых помещений



ЧИСЛЕННОСТЬ ГРАЖДАН, ПОЛЬЗУЮЩИХСЯ СОЦИАЛЬНОЙ ПОДДЕРЖКОЙ ПО ОПЛАТЕ ЖИЛОГО ПОМЕЩЕНИЯ И КОММУНАЛЬНЫХ УСЛУГ, ТЫСЯЧ ЧЕЛОВЕК

Численность граждан, пользующихся социальной поддержкой на 1 октября 2023 года

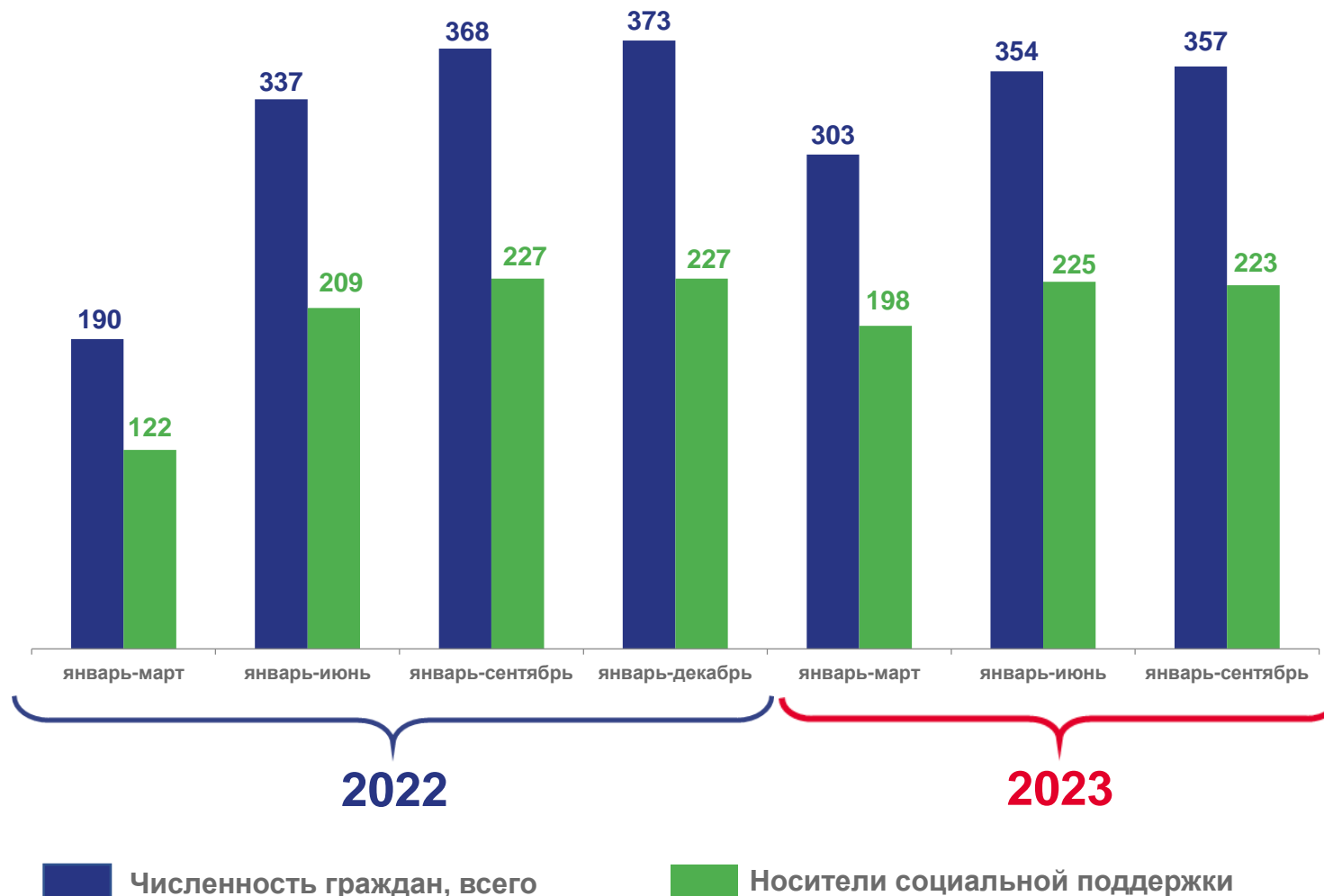
357 559 человек

96,9 % к январю-сентябрю 2022 года

в том числе носители социальной поддержки

223 865 человек

98,3 % к январю-сентябрю 2022 года





ПРЕДОСТАВЛЕНИЕ ГРАЖДАНАМ СОЦИАЛЬНОЙ ПОДДЕРЖКИ ПО ОПЛАТЕ ЖИЛОГО ПОМЕЩЕНИЯ И КОММУНАЛЬНЫХ УСЛУГ

январь-сентябрь 2023 года , млн рублей

357,5 тыс. человек

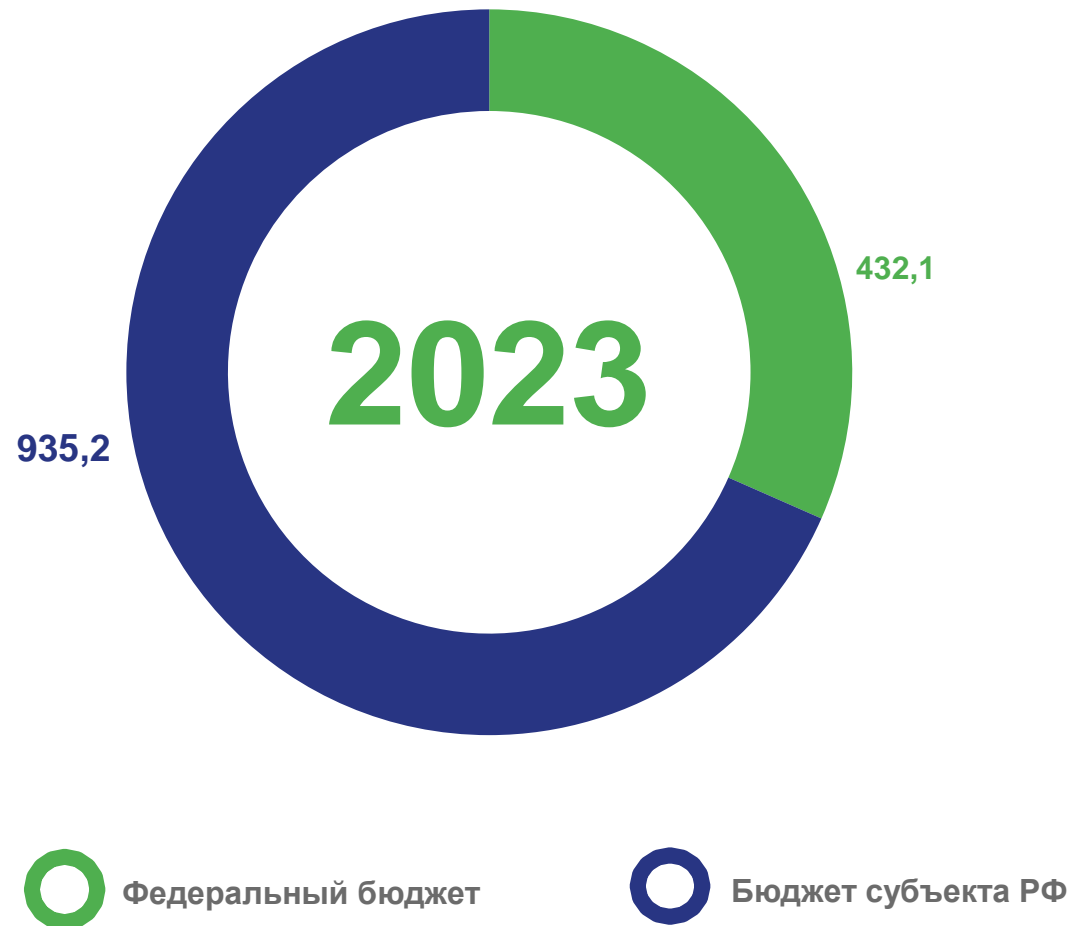
численность граждан, пользующихся социальной поддержкой

1 367,3 млн рублей

объем средств , предусмотренных на предоставление гражданам социальной поддержки по оплате жилого помещения и коммунальных услуг

424,9 рубля

среднемесячный размер социальной поддержки на одного пользователя



 Федеральный бюджет

 Бюджет субъекта РФ



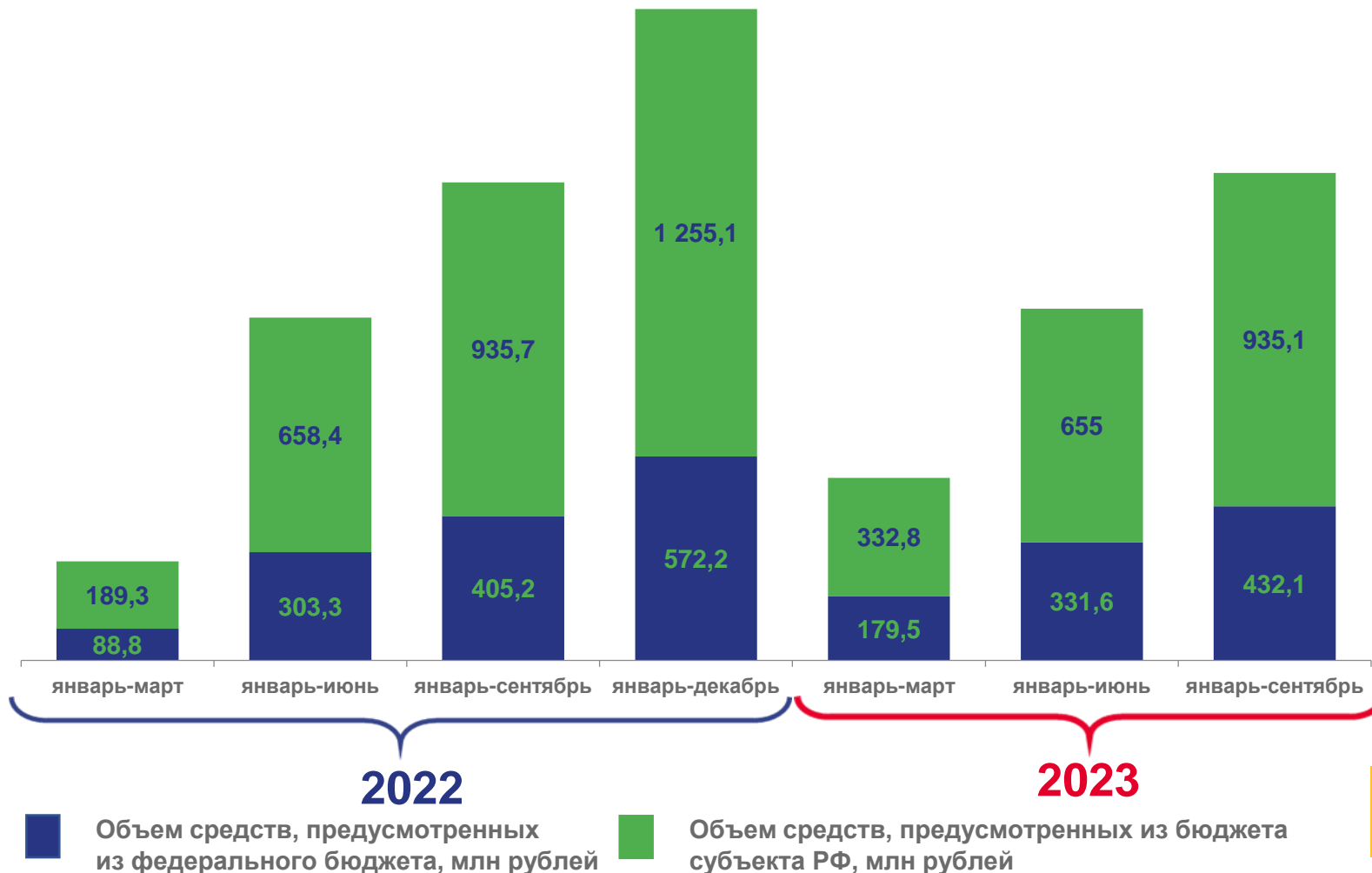


РАСПРЕДЕЛЕНИЕ СРЕДСТВ, ПРЕДУСМОТРЕННЫХ НА ПРЕДОСТАВЛЕНИЕ СОЦИАЛЬНОЙ ПОДДЕРЖКИ ПО ОПЛАТЕ ЖИЛОГО ПОМЕЩЕНИЯ И КОММУНАЛЬНЫХ УСЛУГ

Объем средств, предусмотренных на предоставление социальной поддержки за январь - сентябрь 2023 года

1 367,3 млн рублей

101,9 % к соответствующему периоду 2022 года

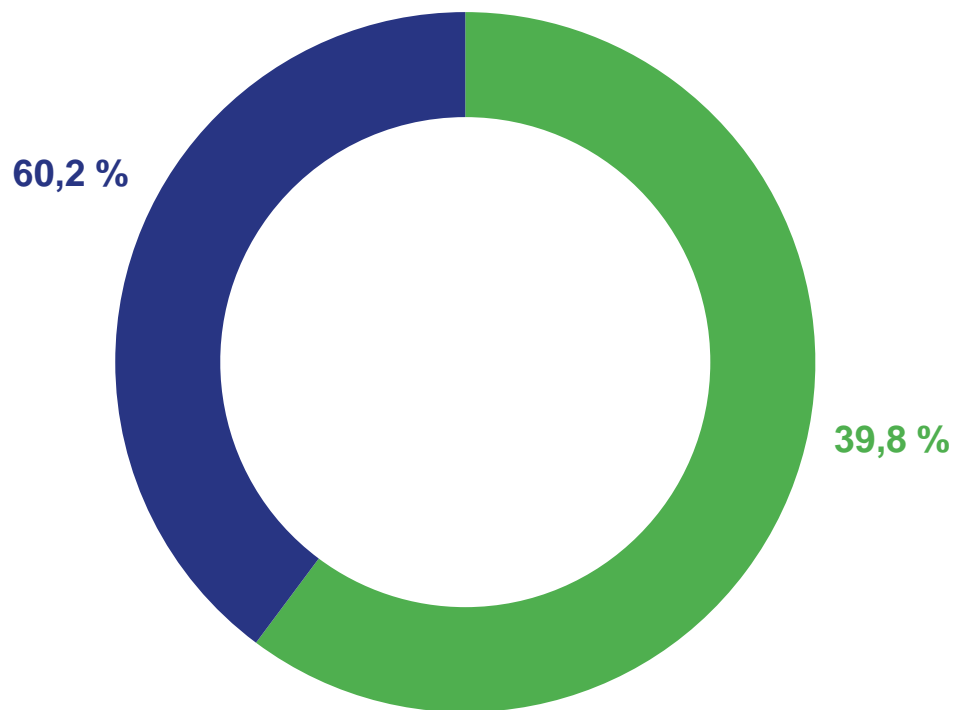




СОЦИАЛЬНАЯ ПОДДЕРЖКА ПО ОПЛАТЕ ЖКУ

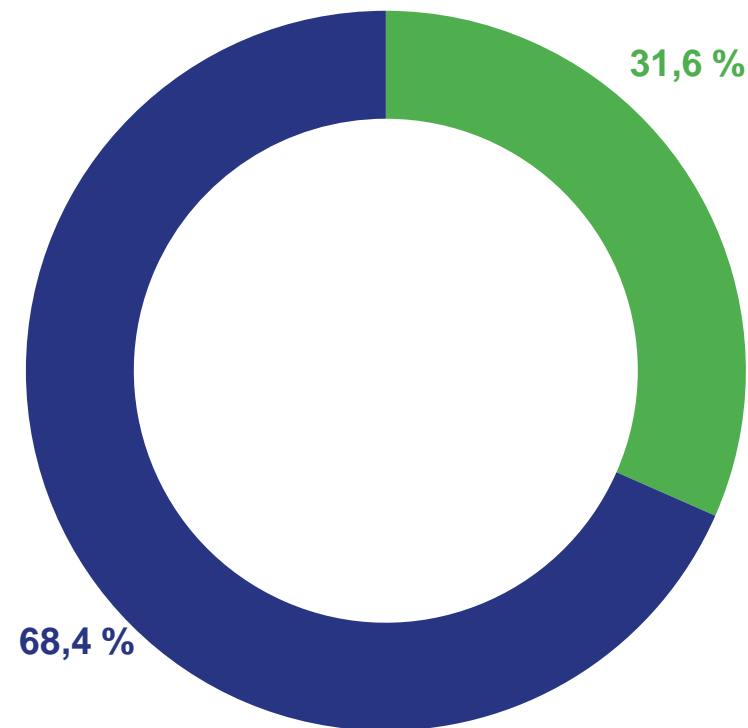
январь-сентябрь 2023 г; в % к итогу

Численность граждан, пользующихся социальной поддержкой



 По обязательствам субъекта РФ

Объем средств предусмотренных на предоставление социальной поддержки



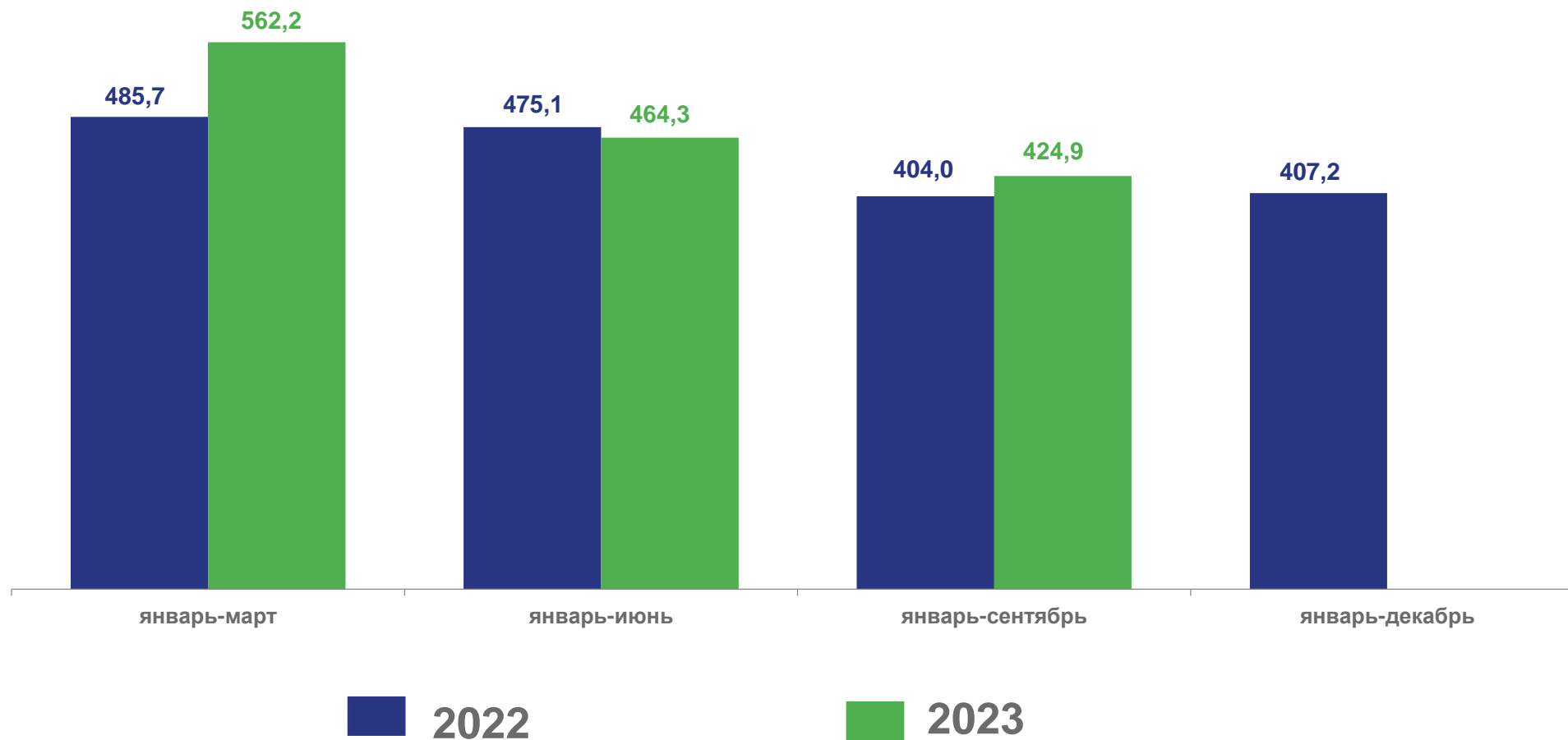
 По обязательствам РФ





СРЕДНЕМЕСЯЧНЫЙ РАЗМЕР СОЦИАЛЬНОЙ ПОДДЕРЖКИ НА ОДНОГО ПОЛЬЗОВАТЕЛЯ

рублей





СУБСИДИИ НАСЕЛЕНИЮ НА ОПЛАТУ ЖИЛОГО ПОМЕЩЕНИЯ И КОММУНАЛЬНЫХ УСЛУГ

январь-сентябрь 2023 года, млн рублей

Субсидии, начисленные населению

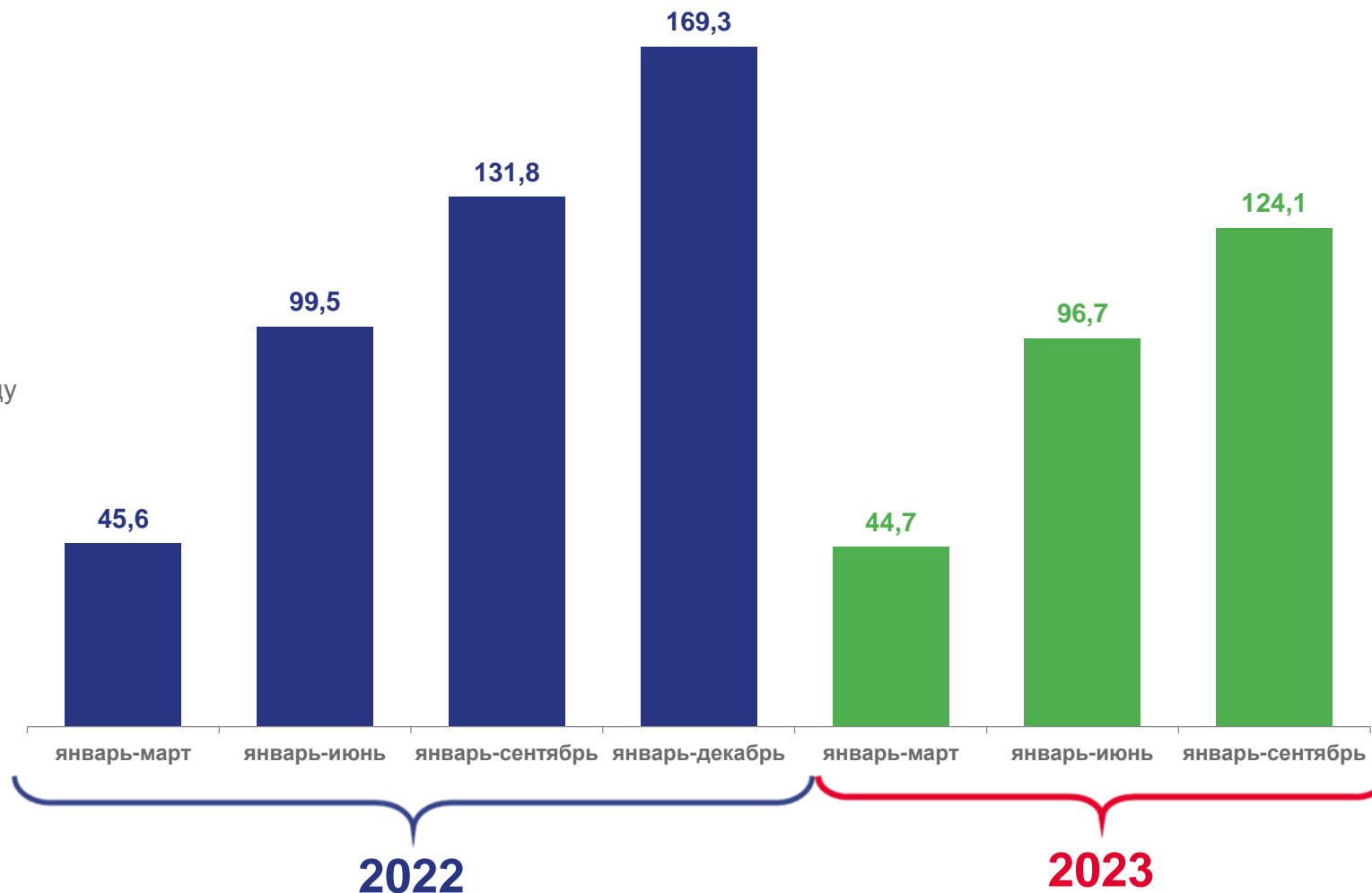
124 116,3 тыс. рублей

сумма субсидий, начисленная населению

94,2 % к соответствующему периоду
предыдущего года

93,9 %

сумма субсидий возмещенная населению,
в % к начисленным





ПРЕДОСТАВЛЕНИЕ ГРАЖДАНАМ СУБСИДИЙ НА ОПЛАТУ ЖИЛОГО ПОМЕЩЕНИЯ И КОММУНАЛЬНЫХ УСЛУГ

январь-сентябрь 2023 года

7 879

число семей получавших субсидии на оплату жилого помещения и коммунальных услуг

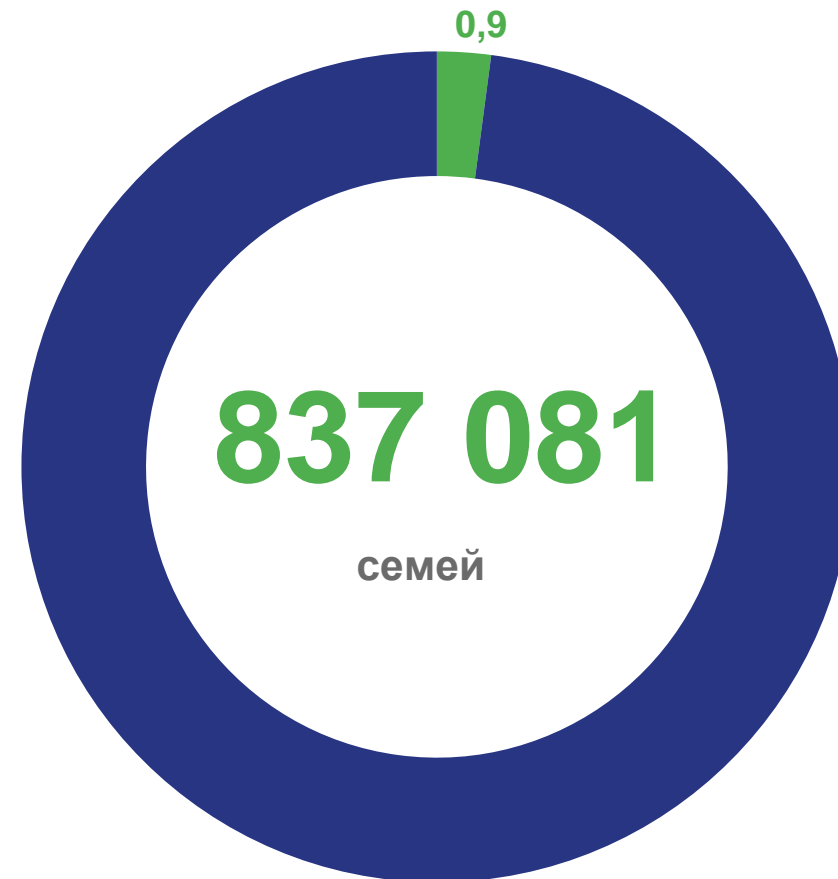
124,1 млн рублей

общая сумма субсидий начисленная населению на оплату жилого помещения и коммунальных услуг

1 750,3 рубля

среднемесячный размер начисленных субсидий на семью

Число семей, получавших субсидии, в % от общего числа семей, проживающих в регионе





ЧИСЛО СЕМЕЙ , ПОЛУЧАВШИХ СУБСИДИИ НА ОПЛАТУ ЖИЛОГО ПОМЕЩЕНИЯ И КОММУНАЛЬНЫХ УСЛУГ

единиц

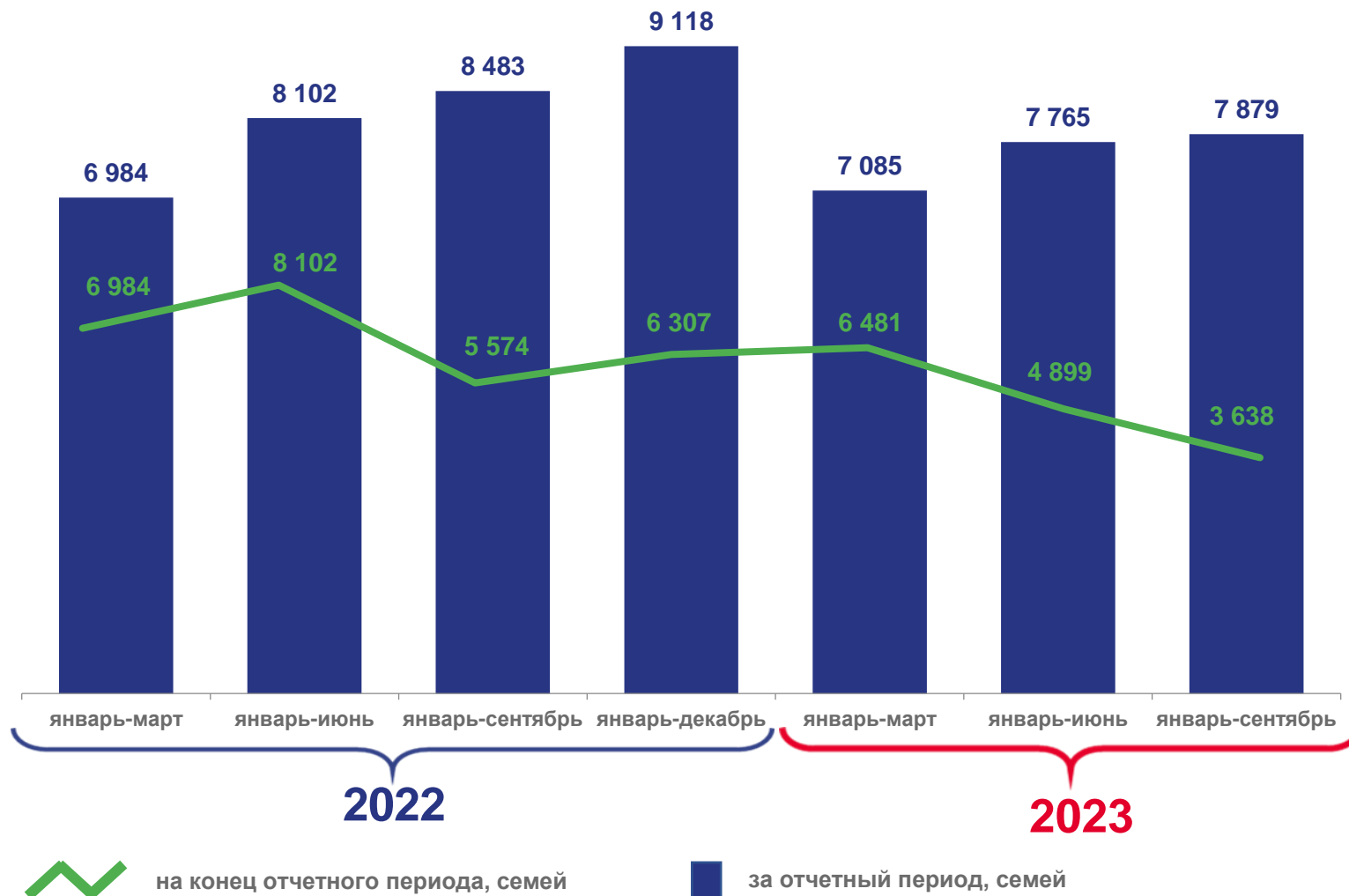
Январь-сентябрь 2023 года

7 879

число семей получавших субсидии на оплату жилого помещения и коммунальных услуг

92,9 %

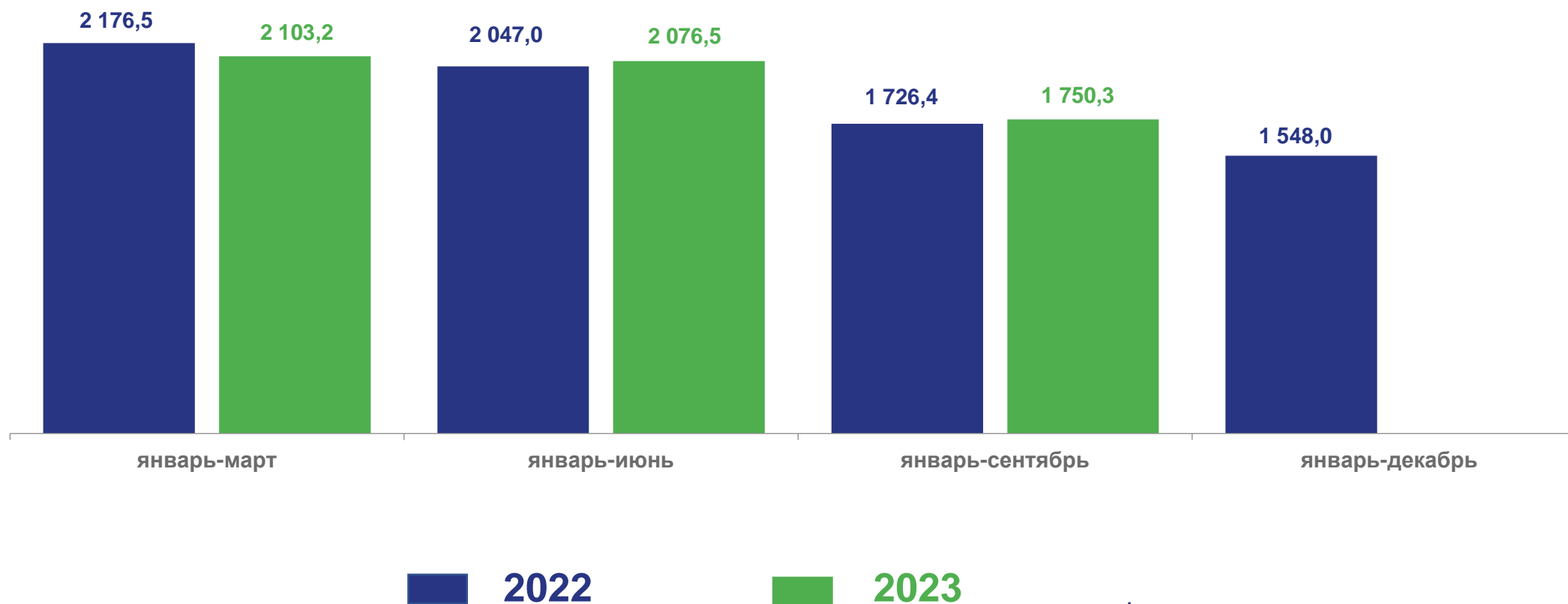
к соответствующему периоду предыдущего года





СРЕДНЕМЕСЯЧНЫЙ РАЗМЕР НАЧИСЛЕННЫХ СУБСИДИЙ НА СЕМЬЮ НА ОПЛАТУ ЖКУ

рублей





ПРЕДОСТАВЛЕНИЕ ГРАЖДАНАМ ЖИЛЫХ ПОМЕЩЕНИЙ



Число семей состоящих на учете
в качестве нуждающихся в жилых
помещениях

62 716

семей
на начало 2022 года

28 972

состоят на учете 10 лет и более



604

семьи, проживающие
в коммунальных квартирах

928

семей получивших жилое помещение
и улучшивших жилищные условия за 2022год

16

семьи, проживающие в общежитиях

63 648

семей
на конец 2022 года

1 210

семьи, проживающие
в аварийном жилфонде